

# PRETUL®

Instructivo

## Compresor portátil de aire Air compressor / inflator

Modelo: COMP-12P

Código: 21689



**NOTA IMPORTANTE:** Este producto no debe quedar expuesto a goteo o salpicaduras por líquidos.



ANTES DE USAR ESTA HERRAMIENTA DEBE LEER EL INSTRUCTIVO.  
¡PRECAUCIÓN! LEA Y SIGA TODAS LAS INSTRUCCIONES DE  
SEGURIDAD Y OPERACIÓN ANTES DE USAR LA HERRAMIENTA.



**⚠ ATENCIÓN** Lea cuidadosamente las instrucciones y procedimientos para una operación segura.

## LEA CUIDADOSAMENTE

De no seguir las instrucciones como siguen se corre el riesgo de sufrir heridas físicas o daños en el objeto. Cuando utilice el compresor, nunca lo desatienda.

Tensión requerida: 12 V  $\approx$  13 A este compresor está diseñado para usarse ocasionalmente. Su operación sobre tiempo excedido puede sobrecalentar la unidad y dañar el compresor. Los indicadores de que la máquina ha estado operando por mucho tiempo y se sobrecalentó, es la operación lenta y que los accesorios metálicos se encuentren calientes. Cuando esto ocurra detenga la unidad de forma inmediata y déjela que se enfríe por aproximadamente 30 minutos antes de operarla de nuevo.

Usted deberá usar un cargador de batería de 12 V  $\approx$  para este compresor, pero deberá estar a 10 A o más para evitar daños al compresor y al cargador. No use la bomba de aire en llantas de alta presión como las que se utilizan en camiones.

## CARACTERÍSTICAS:

**Tensión:** 12 V  $\approx$   
**Corriente:** 13 A  
**Máxima presión:** 1 724 kPa / 250 PSI

## PARA INFLAR LLANTAS

Coloque el conector en el tubo de la válvula (Fig.1) y presiónelo. Cierre la palanca del conector con el dedo pulgar (Fig.2)

**⚠ ATENCIÓN** Asegúrese de que el conector siempre toque el núcleo del tubo de la válvula de la llanta.

Conecte el cable de corriente en el receptáculo del encendedor para cigarrillos (Fig. 3). Después coloque el interruptor del compresor en la posición de "I".

Cuando se alcance la apropiada presión, coloque el interruptor en la posición de "O", desconecte el cable eléctrico y retire el conector.




Fig. 1




Fig. 2



Fig. 3

## PARA INFLABLES

Seleccione la válvula correcta e insertela dentro del conector (Fig. 4). Cierre la palanca con el pulgar.

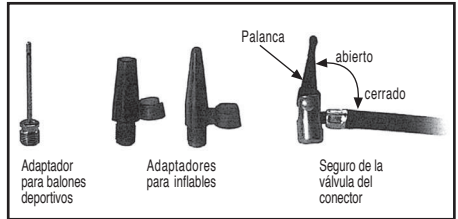


Fig. 4

Verifique nuestro capítulo de PRESIÓN TÍPICA DE INFLADO. Este capítulo es sólo para referencia y usted debe consultar su manual del usuario para obtener los rangos exactos de presión.

Inserte la válvula dentro del objeto que será inflado (Fig. 5)





Fig. 5



Conecte el cable de corriente eléctrica dentro del receptáculo de la cigarrera (Fig. 3).

Enciéndalo (I). Cuando la presión apropiada haya sido alcanzada apague el interruptor y desconecte el cable de corriente.

Retire la válvula del objeto que infló y retire la válvula del conector.

## PRESIÓN TÍPICA DE INFLADO

**⚠ ADVERTENCIA** Evite sobre inflar. **NUNCA EXCEDA LA PRESIÓN RECOMENDADA.** El producto a ser inflado puede explotar y causar heridas serias.

Llantas de automóvil	kPa	PSI
	165-220	24-32

Por favor consulte el manual del usuario para rangos de presión más exacta.

Amortiguadores	kPa	PSI
Carga normal	276	40
Carga pesada	620	90

Llantas de bicicleta	kPa	PSI
	241-276	35-40

Otros inflables	kPa	PSI
-----------------	-----	-----

Football	90	13
Basketball	62	9
Volleyball	34	5
Llanta de podadora	152	22
Embarcación (2 hombres)	firme	
Colchón	firme	

**⚠ ATENCIÓN** Los materiales suaves inflables no tendrán lectura de presión. Usted debe ser cuidadoso para no inflarlos demasiado.

## SOLUCIÓN DE PROBLEMAS

### EL COMPRESOR NO ENCIENDE / PROBLEMAS CON LOS FUSIBLES

- Presione firmemente la clavija dentro del receptáculo y gírela de un lado hacia otro.
- Verifique que el receptáculo y las clavijas no se encuentren sucias, particularmente de tabaco. Realice una prueba con algún objeto que no sea conductor, tampoco utilice los dedos o metal.
- Verifique los fusibles del vehículo. Deberán estar cuando menos a 15 A.

### EL COMPRESOR SE ENCUENTRA ENCENDIDO PERO NO INFLA

- Asegúrese de que el conector siempre toca el núcleo del tubo de la válvula.
- Verifique que el objeto a inflar no tiene rasgaduras.
- Verifique roturas en la manguera y hoyos en los accesorios.

### EL COMPRESOR OPERA LENTAMENTE

- Sobrecalentamiento por uso excesivo. Apague y deje enfriar por 30 minutos.
- Tensión demasiado baja. Verifique las condiciones de la batería.

**⚠ ATENCIÓN** No infle los objetos más allá de lo que requieren. La mayoría de las llantas para auto se inflan entre 165 - 220 kPa (24 - 32 psi) dependiendo del tipo de llanta. Algunos camiones y bicicletas de carreras requieren presiones más allá de 276 kPa (40 psi). Otras llantas de bicicletas podrían necesitar presiones más bajas.

Mantenga el compresor lejos del alcance de los niños. No desatienda el compresor.

## NOTAS

**Esta garantía aplica para:**

**Modelo: COMP-12P**

**Código: 21689**

Este producto, sus piezas y componentes están garantizados por un año contra cualquier defecto de material y/o mano de obra empleados en su fabricación, así como de su funcionamiento, sin costo para el consumidor, excepto cuando: 1) el producto se hubiese utilizado en condiciones distintas a las normales; 2) el producto no hubiese sido operado de acuerdo a su Instructivo o 3) el producto hubiese sido alterado o reparado por personal no certificado por **Truper®** para tal fin.

Esta Póliza de Garantía podrá hacerse válida en el establecimiento comercial en donde adquirió el producto, en el domicilio del importador y/o fabricante respectivo, además de las sucursales **Truper®** señaladas en **www.truper.com** o en los proporcionados en los teléfonos: **01 800-690-6990 ó 01 800-018-7873**.

Para hacer válida esta Póliza de Garantía, deberá presentar el producto y la Póliza de Garantía vigente debidamente sellada por el establecimiento comercial donde fue adquirido el producto o el comprobante de venta.

**Truper®** cubrirá los gastos de transportación del producto para cumplir con la garantía en caso de que el domicilio del consumidor se encuentre fuera de la red de Sucursales **Truper®**.

En caso de tener problemas para hacer válida esta Póliza de Garantía repórtelo a los teléfonos antes mencionados.

Para adquirir partes, componentes, consumibles y accesorios del producto en caso de que existan, deberá acudir al establecimiento donde adquirió el producto o bien en las Sucursales **Truper®**.

**Truper, S.A. DE C.V.** Parque Industrial No.1, Jilotepec, C.P. 54240, Estado de México, México, Tel.: 01(761) 782 91 00, Fax: 01(761) 782 91 70, R.F.C.: THE-791105-HP2. **www.truper.com**



Sello del establecimiento comercial  
y fecha de adquisición.

## LUGARES DONDE HACER VALIDA LA GARANTÍA

### SUCURSAL TIJUANA

BLVD. INSURGENTES # 6101 ENTRE BLVD. MANUEL CLOUTIER Y PASEO GUAYCURA FRACC. GUAYCURA, DELEGACIÓN CERRO COLORADO (ANTES LA PRESA), C.P. 22216, TIJUANA, B.C. CONMUTADOR:01(664) 9-69-51-00

### SUCURSAL CULIACÁN

LIBRAMIENTO BENITO JUÁREZ #. 5599 B4 EJIDO DE LAS FLORES (LA COSTERITA) C.P. 80296, CULIACÁN, SINALOA CONMUTADOR:01(667) 7-60-57-47

### SUCURSAL GUADALAJARA

AV. DEL BOSQUE # 1243 FRACC. INDUSTRIAL EL BOSQUE II ENTRE PERIFÉRICO SUR Y CALLE INCALPA, C.P. 45590, TLAQUEPAQUE, JAL. CONMUTADOR: (33) 36-06-52-90

### SUCURSAL MÉRIDA

PERIFÉRICO PONIENTE TABLAJE # 23 477 KM. 41, CARR. UMAN CAUCEL, C.P. 97238, MÉRIDA, YUC. CONMUTADOR: 01(999) 912-24-51

### SUCURSAL MONTERREY

BLVD. JOSÉ LÓPEZ PORTILLO # 333 NORTE, BODEGA 108, COLONIA VALLE DEL CANADA C.P. 66059, GRAL. ESCOBEDO, N.L. CONMUTADOR:01(81) 83-52-02-04

### SUCURSAL PUEBLA

DEFENSORES DE LA REPÚBLICA No. 1118, ENTRE CALLE TECNOLÓGICO Y AVENIDA 18 DE NOVIEMBRE, COL. FAUNA MARINA, PUEBLA, PUEBLA, C.P. 72260 CONMUTADOR:01(222) 2-82-82-82

### SUCURSAL LAGUNA

CALLE METAL MECÁNICA # 280, PARQUE INDUSTRIAL ORIENTE, TORREÓN, COAHUILA, C.P. 27278 CONMUTADOR: 01 (871) 209 68 23

### SUCURSAL VILLAHERMOSA

CALLE HELIO LOTES 1,2 Y 3 MZNA. # 1 COL. INDUSTRIAL 2A ETAPA C.P. 86010 VILLAHERMOSA TAB. CONMUTADOR : 01 (993) 3-53-72-44

### SUCURSAL CENTRO FORÁNEO

AV. PARQUE INDUSTRIAL # 1-A JILOTEPEC C.P. 54240, ESTADO DE MÉXICO CONMUTADOR:01(761) 7-82-91-01 EXT. 5728 Y 5102

### SUCURSAL CENTRO

CALLE D # 31-A, COL. MODELO DE ECHEGARAY, C.P. 53330, NAUCALPAN, EDO. DE MÉXICO TEL.: 01-(55) 53-71-35-00

# PRETUL®

**TRUPER, S.A. de C.V.** Parque Industrial No.1, Jilotepec, C.P. 54240,

Estado de México, México,

Tel.: 01(761) 782 91 00, Fax: 01(761) 782 91 70.

**www.truper.com**